



**Instructivo:**  
**Actualización de ficha del estudiante con apoyo  
de las familias**  
(Responsable de familia)

# Instructivo: Actualización de la ficha del estudiante con apoyo de las familias

(Responsable de familia)

**Objetivo:** orientar al responsable de familia sobre los pasos a seguir para realizar la actualización de la ficha del estudiante con apoyo de las familias.

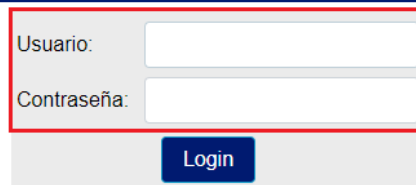
## Indicaciones generales:

- Verifique las credenciales de acceso enviadas al correo del estudiante: NIE@clases.edu.sv (Ej. 0000@clases.edu.sv).

## Indicaciones específicas:

1. Ingrese al sitio web utilizando el siguiente enlace:  
<https://fichaestudiante.mined.gob.sv/>
2. Inicie sesión en el sitio web con sus credenciales (número de DUI sin guion y contraseña):

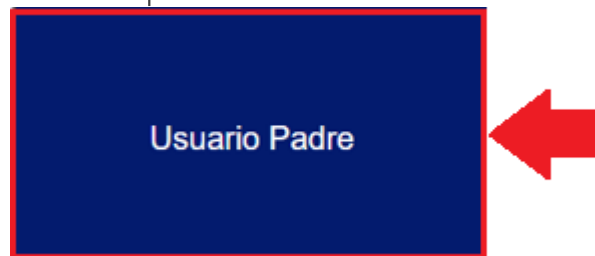
### ACTUALIZACIÓN DE FICHA DE ESTUDIANTE



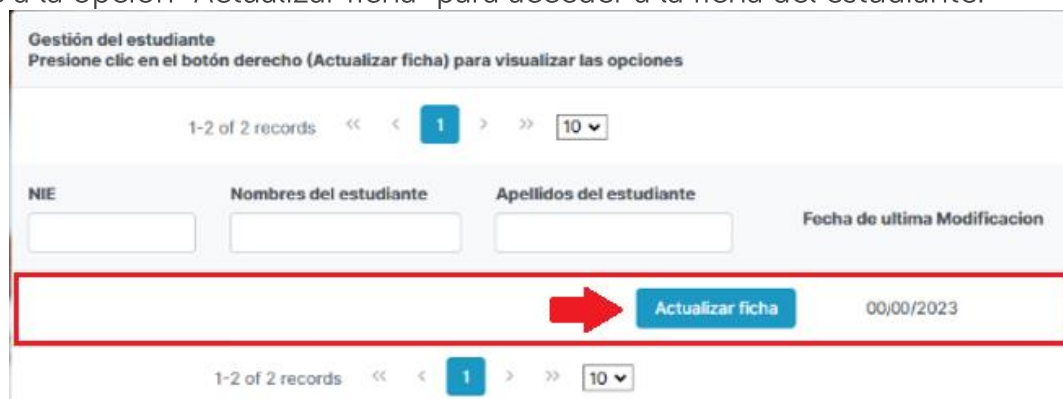
Formulario de inicio de sesión con los siguientes campos:

- Usuario:
- Contraseña:
- Botón Login

3. Seleccione el apartado "Usuario padre":



4. De clic a la opción "Actualizar ficha" para acceder a la ficha del estudiante:



Captura de pantalla de la interfaz de usuario que muestra una tabla de gestión de estudiantes. El botón "Actualizar ficha" está resaltado con una flecha roja.

Tabla de gestión de estudiantes:

NIE	Nombres del estudiante	Apellidos del estudiante	Fecha de ultima Modificacion
<input type="text"/>	<input type="text"/>	<input type="text"/>	00/00/2023

5. Verifica en la pestaña “Identificación de estudiante” la información contenida en el grupo “Identificación de Centro Educativo” (No editable):

6. Complete la información correspondiente del grupo “Identificación del estudiante”

- 6.1. Verifica los nombres del estudiante (en el caso que estén incorrectos, puede realizar la corrección).

- 6.2. Continúa completando la información del grupo “Identificación del estudiante”:

Nota: Si marcó la opción no en el numeral 10, debe indicar en el numeral 11 si presenta partida de nacimiento.

### 6.3. ¿Posee discapacidad?

14. ¿Posee Discapacidad?  Sí  No

Sí: Completa obligatoriamente los numerales 15 y 16.

15. Condición discapacidad

<input type="checkbox"/> Trastornos del espectro autista	<input type="checkbox"/> Ausencia de miembros
<input type="checkbox"/> Discapacidad motora	<input type="checkbox"/> Síndrome de Down
<input type="checkbox"/> Discapacidad intelectual	<input type="checkbox"/> Multidiscapacidad y retos múltiples
<input type="checkbox"/> Ceguera	<input type="checkbox"/> Baja Visión
<input type="checkbox"/> Sordera	<input type="checkbox"/> Hipoacusia
<input type="checkbox"/> Sordo-ceguera	<input type="checkbox"/> Psicosocial

\* Este campo es obligatorio solo si posee discapacidad.

16. ¿Posee diagnóstico clínico?  Sí  No

No: Continúa paso 6.4.

6.4. Continúa completando la información del estudiante (Obligatorio: trabaja el estudiante, ingresos familiares, convivencia del estudiante, personas que viven con el estudiante):

17. El estudiante ha sido referido a  Docente de apoyo a la inclusión  Centro de Orientación y Recursos (COR)  Ninguna opción

18. Apoyo que recibe el estudiante

<input type="checkbox"/> Terapia de lenguaje	<input type="checkbox"/> Terapia de audición y lenguaje	<input type="checkbox"/> Terapia de rehabilitación
<input type="checkbox"/> Fisioterapia	<input type="checkbox"/> Atención psicológica	<input type="checkbox"/> Atención psiquiátrica
<input type="checkbox"/> Atención neurológica	<input type="checkbox"/> Otro	<input type="checkbox"/> N/A

19. ¿El estudiante trabaja?  Sí  No

20. Tipo de trabajo

\* Este campo es obligatorio.

21. Estado civil

22. Ingresos Familiares (al mes)

\* Este campo es obligatorio.

23. ¿Con quien vive el estudiante?

24. ¿Cuántas personas viven en el hogar del estudiante?

\* Este campo es obligatorio.

(1) 25. ¿Está embarazada la estudiante?  Sí  No

26. Fecha probable de parto

(2) 27. ¿El estudiante tiene hijos?  Sí  No

28. Cantidad de hijos del o de la estudiante

Nota: (1) Los numerales 25 y 26 aplican solamente a niñas mayores de 10 años.

(2) Los numerales 27 y 28 aplican solamente a estudiantes mayores de 10 años.

6.5. Continúa llenando la ficha del estudiante, dando clic a la opción "Siguiente":



6.6. Confirma los datos del grupo "Identificación del estudiante" dando clic al botón "Confirmar datos":



7. Completa la información correspondiente del grupo "Residencia" (Obligatorio: zona, tipo de vivienda, departamento y municipio):

RESIDENCIA			
29. Zona	<input type="radio"/> Rural	<input checked="" type="radio"/> Urbana	30. Tipo principal de material de construcción de la vivienda
	<i>Este campo es obligatorio.</i>		
	<input type="radio"/> ADOBE	<input type="radio"/> BAHAREQUE	<input type="radio"/> MADERA
	<input type="radio"/> PAJA O PALMA	<input type="radio"/> MATERIALES DE DESECHO	<input type="radio"/> OTROS MATERIALES
	<input type="radio"/> CONCRETO O MIXTA	<input type="radio"/> LAMINA METALICA	
	<i>Este campo es obligatorio.</i>		
31. Departamento	<input type="text"/>	32. Municipio	<input type="text"/>
	<i>Este campo es obligatorio.</i>		<i>Este campo es obligatorio.</i>
33. Cantón	<input type="text"/>	34. Caserio	<input type="text"/>
	Seleccione un Canton		
35. Dirección	<input type="text"/>		

- 7.1. Continúa llenando la ficha del estudiante, dando clic a la opción "Siguiete":



- 7.2. Confirma los datos del grupo "Residencia" dando clic al botón "Confirmar datos":



8. Completa la información correspondiente del grupo "Servicios básicos":

SERVICIOS BÁSICOS	
36. ¿Cuenta con servicio de energía eléctrica en su casa?	<input checked="" type="radio"/> Sí <input type="radio"/> No
	<i>Este campo es obligatorio.</i>
37. ¿Cuenta con servicio de recolección de basura?	<input checked="" type="radio"/> Sí <input type="radio"/> No
	<i>Este campo es obligatorio.</i>
38. ¿Cual es la fuente principal de abastecimiento de agua de su casa?	<input type="radio"/> SERVICIO DE AGUA POR CAÑERÍA INTERNA A LA CASA
	<input checked="" type="radio"/> ACARREO (RÍO, LAGO, NACIMIENTO DE AGUA, CHORRO PÚBLICO O CANTARERA)
	<input type="radio"/> AGUA LLUVIA
	<input type="radio"/> POZO
	<input type="radio"/> PIPA
	<i>Este campo es obligatorio.</i>

- 8.1. Continúa llenando la ficha del estudiante, dando clic a la opción "Siguiete":



- 8.2. Confirma los datos del grupo "Servicios básicos" dando clic al botón "Confirmar datos":



9. Completa la información correspondiente del grupo “Servicios de comunicación en el hogar”:

SERVICIOS DE COMUNICACIÓN EN EL HOGAR					
39. ¿Posee Radio?	<input checked="" type="radio"/> Sí <input type="radio"/> No	40. ¿Posee Televisor?	<input type="radio"/> Sí <input checked="" type="radio"/> No	41. ¿Sintoniza canal 10?	<input checked="" type="radio"/> Sí <input type="radio"/> No
Este campo es obligatorio.		Este campo es obligatorio.			
42. Acceso a Internet	<input checked="" type="radio"/> Sí <input type="radio"/> No	43. ¿Cuenta con algún contrato de conexión a Internet residencial?	<input checked="" type="radio"/> Sí <input type="radio"/> No		
Este campo es obligatorio.		Este campo es obligatorio.			
44. ¿Posee computadora?	<input checked="" type="radio"/> Sí <input type="radio"/> No	45. ¿Posee tablet?	<input type="radio"/> Sí <input checked="" type="radio"/> No		
Este campo es obligatorio.		Este campo es obligatorio.			
46. En el presente año lectivo, bajo que modalidad recibe sus clases el estudiante?	<input checked="" type="radio"/> Presencial	<input type="radio"/> Semipresencial	<input type="radio"/> Virtual		
Este campo es obligatorio.					
47. Que canales de atención se utilizan para que el estudiante refuerce sus clases?	<input type="checkbox"/> IMPRESOS GUIAS DE APRENDIZAJE <input type="checkbox"/> IMPRESOS LIBROS DE TEXTO <input type="checkbox"/> CORREO ELECTRONICO <input checked="" type="checkbox"/> TELECLASES DE LA FRANJA "APRENDAMOS EN CASA", TELEVISION DE EL SALVADOR <input checked="" type="checkbox"/> GOOGLE CLASSROOM <input type="checkbox"/> RADIO CLASES "APRENDAMOS EN CASA CON LA RADIO" <input type="checkbox"/> OTRAS PLATAFORMAS <input checked="" type="checkbox"/> REDES SOCIALES (WHATSAPP, FACEBOOK, YOUTUBE) <input type="checkbox"/> EDUCACION EN LINEA GOOGLE SITES				
Este campo es obligatorio.					

9.1. Continúa llenando la ficha del estudiante, dando clic a la opción “Siguiente”:



9.2. Confirma los datos del grupo “Servicios de comunicación en el hogar” dando clic al botón “Confirmar datos”:



10. Completa la información correspondiente del grupo “Datos del responsable del estudiante” (Obligatorio: teléfono, teléfono alternativo y último grado de escolaridad aprobado):

DATOS DEL RESPONSABLE DEL ESTUDIANTE			
48. DUI	<input type="text"/>		
49. Tipo parentesco	<input type="text"/>		
Este campo es obligatorio.			
50. Nombres responsable	Primer Nombre	Segundo Nombre	Tercer Nombre
	<input type="text"/>	<input type="text"/>	<input type="text"/>
	Este campo es obligatorio.		
51. Apellidos responsable	Primer Apellido	Segundo Apellido	Tercer Apellido
	<input type="text"/>	<input type="text"/>	<input type="text"/>
	Este campo es obligatorio.		
52. Teléfono	<input type="text"/>	53. Teléfono alternativo	<input type="text"/>
54. Correo electrónico	<input type="text"/>		
ejemplo@ejemplo.com			
55. Último grado de Escolaridad Aprobado	<input type="text"/>		
Este campo es obligatorio.			

11. Completa la información correspondiente del grupo “Escolaridad del padre y madre” (en este apartado solo aparecerá el responsable y los familiares registrados en SIGES):

**ESCOLARIDAD DEL PADRE Y MADRE (solo si estan registrado)**

---

57. Último grado de escolaridad de la madre

---

11.1. Continúa llenando la ficha del estudiante, dando clic a la opción “Siguiente”:



11.2. Confirma los datos del grupo “Datos del responsable del estudiante” y “Escolaridad del padre y madre” dando clic al botón “Confirmar datos”:



12. Finalice el ingreso de la información dando clic a la opción “Actualizar Ficha”:



**Fin**



MINISTERIO  
DE EDUCACIÓN